



















BEHANDELING	BLAUWE STEEN / HARDSTEEN
Cementsluis verwijderen	 <b>HG natuursteen cement- &amp; kalksluiverwijderaar (HG product 31)</b>
Beschermen/ impregneren tegen indringen vuil en vlekken	 <b>HG natuursteen impregnerende beschermer (HG product 32) *</b>
	 <b>HG top protector (HG product 36)</b>
Beschermen/ impregneren tegen indringen vuil en vlekken speciaal voor badkamers	 <b>HG marmer beschermer (HG product 35)</b>
Oppervlakte beschermen tegen slijtage en aantasting van toplaag	 <b>HG natuursteen beschermfilm met glans (HG product 33)</b>
	 <b>HG natuursteen beschermfilm zonder glans (HG product 34)</b>
	 <b>HG glans polish (HG product 44)</b>
Onzichtbaar beschermen tegen indringen van vuil en vlekken	 <b>HG tegel vlekpreventie (HG product 15)</b>
Regelmatig reinigen	 <b>HG natuursteen reiniger glansherstellend (HG product 37)</b>
	 <b>HG reiniger blauwe steen (product 39)</b>
	 <b>HG reiniger voedend blauwe steen (HG product 50)</b>
Intensief reinigen, beschermlaag verwijderen, voorbehandeling beschermlaag	 <b>HG tegel extreem krachtreiniger (HG product 20)</b>
	 <b>HG natuursteen krachtreiniger (HG product 40)</b>
Herstellen etsplekken/ beschadigingen van toplaag kalkhoudend natuursteen	 <b>HG natuursteen toplaag hersteller (HG product 43)</b>
Olie- en vetvlekken verwijderen	 <b>HG vlekverwijderaar (HG product 21)</b>
	 <b>HG natuursteen olie- &amp; vetvlekken absorbeerder (HG product 42)</b>
Verwijderen van gekleurde vlekken	 <b>HG natuursteen kleurvlekken verwijderaar (HG product 41)</b>
Kleur verdiepen binnen	 <b>HG kleurverdieper (HG product 48)</b>

\* Dit product mag niet gemengd worden met HG "natuursteen impregneraar" (HG product 6) of in combinatie hiermee verwerkt worden.