




























TRAITEMENT	CARREAUX POREUX	CARREAUX NON POREUX	CARREAUX (ULTRA) BRILLANTS
Éliminer les voiles/ résidus de ciment	 <b>HG effaceur pour voiles de ciment (extra)</b> (produit HG n°11)	 <b>HG effaceur pour voiles de ciment (extra)</b> (produit HG n°11)	 <b>HG effaceur pour voiles de ciment (extra)</b> (produit HG n°11)
	 <b>HG effaceur pour voiles de ciment tenaces et restes de mortier (limex)</b> (produit HG n°12)	 <b>HG effaceur pour voiles de ciment tenaces et restes de mortier (limex)</b> (produit HG n°12)	-
Appliquer une protection de base (imprégnation)/ saturer les pores	 <b>HG carrelages liquide d'imprégnation</b> (produit HG n°4) *	-	-
	 <b>HG carrelages liquide d'imprégnation protecteur</b> (produit HG n°13) *	-	-
Protéger la surface contre les salissures et l'usure	 <b>HG carrelages film protecteur brillance satinée (golvpolish)</b> (produit HG n°14)	 <b>HG carrelages film protecteur brillance satinée (golvpolish)</b> (produit HG n°14)	-
Apporter une protection invisible contre les salissures et les taches	 <b>HG protection anti-taches</b> (produit HG n°15)	 <b>HG protection anti-taches</b> (produit HG n°15)	-
Nettoyer de manière régulière	 <b>HG détergent restaurateur d'éclat pour carrelages (fraissol)</b> (produit HG n°17)	 <b>HG détergent pour carrelages (quick)</b> (produit HG n°16)	 <b>HG carrelages détergent haute brillance (sans trace)</b> (produit HG n°18)
	 <b>HG spray quotidien pour carrelages et pierres naturelles</b> (produit HG n°22)	 <b>HG détergent restaurateur d'éclat pour carrelages (fraissol)</b> (produit HG n°17)	 <b>HG spray quotidien pour carrelages et pierres naturelles</b> (produit HG n°22)
	-	 <b>HG spray quotidien pour carrelages et pierres naturelles</b> (produit HG n°22)	-
Nettoyer de manière intensive, décaper la couche protectrice, prétraitement préalable à l'application d'une couche protectrice	 <b>HG détergent puissance extrême pour carrelages (super décapant)</b> (produit HG n°20)	 <b>HG carrelages détergent surpuissant (décapant)</b> (produit HG n°19)	 <b>HG carrelages détergent surpuissant (décapant)</b> (produit HG n°19)
	-	 <b>HG détergent puissance extrême pour carrelages (super décapant)</b> (produit HG n°20)	 <b>HG détergent puissance extrême pour carrelages (super décapant)</b> (produit HG n°20)
Éliminer les taches d'huile ou de graisse	 <b>HG détacheur</b> (produit HG n°21)	 <b>HG détacheur</b> (produit HG n°21)	 <b>HG détacheur</b> (produit HG n°21)
	 <b>HG absorbeur de taches d'huile &amp; de graisse</b> (produit HG n°42)	-	-

\* ne peuvent pas être mélangés ou utilisés conjointement.